

วันที่ 18 ต.ค. 62

Handwritten initials/signature

บริษัท ปูนซีเมนต์ไทย จำกัด (มหาชน)

กองช่างเทคนิค

ฝ่ายช่างเทคนิค

เขตบริการภาคกลาง

ชื่อลูกค้า

ชื่อโครงการ

ชื่อพื้นที่

ขอแจ้งให้ทราบว่า บริษัท ปูนซีเมนต์ไทย จำกัด (มหาชน) ขอแจ้งให้ทราบถึงกำหนดการเปลี่ยนสายเคเบิล...

ลำดับ	สายเคเบิลเดิม	สายเคเบิลใหม่	ขนาดเดิม	ขนาดใหม่	จุดเชื่อมต่อเดิม	จุดเชื่อมต่อใหม่	หมายเหตุ
1	SPAD 205	SPAD 205	16.30	16.30	จุดเชื่อมต่อเดิม	จุดเชื่อมต่อใหม่	
2	SPAD 205	SPAD 205	16.30	16.30	จุดเชื่อมต่อเดิม	จุดเชื่อมต่อใหม่	

การดำเนินการเปลี่ยนสายเคเบิลจะดำเนินการในวันที่ 18 ตุลาคม 2562 เวลา 16.30 น. เป็นต้นไป...

- เปลี่ยนสายเคเบิลเดิมเป็นสายเคเบิลใหม่
- เปลี่ยนสายเคเบิลเดิมเป็นสายเคเบิลเดิม

ดำเนินการโดย

ชื่อโครงการ: SPA 35-02

ชื่อพื้นที่: DDE 901 B

ชื่อสายเคเบิลเดิม: SPAD 205

ชื่อสายเคเบิลใหม่: SPAD 205

ขนาดเดิม: 16.30

ขนาดใหม่: 16.30

จุดเชื่อมต่อเดิม: DDE 901 A

จุดเชื่อมต่อใหม่: DDE 901 B

ขอแจ้งให้ทราบถึงกำหนดการเปลี่ยนสายเคเบิล...

8 ต.ค. 62

Handwritten signature and stamp

ส่งมอบเอกสาร

ชื่อลูกค้า: 2546

ชื่อโครงการ: DDE 901 B

ชื่อพื้นที่: DDE 901 B

ขอแจ้งให้ทราบถึงกำหนดการเปลี่ยนสายเคเบิล...

เว็บไซต์: www.pca.co.th

ชื่อโครงการ: 3

ชื่อพื้นที่: 1

ชื่อสายเคเบิล: (ตามใบ)

ขอแจ้งให้ทราบถึงกำหนดการเปลี่ยนสายเคเบิล...

ดำเนินการโดย: เป็นต้นไป

Handwritten signature and date 1/9/62

11 ก.ย. 2562



การไฟฟ้าส่วนภูมิภาค  
PROVINCIAL ELECTRICITY AUTHORITY

.....  
.....  
.....  
.....

.....  
.....  
.....  
.....

.....  
.....  
.....  
.....



.....  
.....  
.....  
.....

.....  
.....  
.....  
.....

.....  
.....  
.....  
.....

.....  
.....  
.....  
.....

## ใบสั่งทำสวิตชิง

1. สถานที่ทำงาน	บริเวณหน้าโลตัสสุพรรณ					
2. กำหนดวันที่ทำงาน	21 ก.ย. 62	เวลา	08.30 น.	ถึง	16.30	น.
3. ผู้ขอทำงาน	กฟจ.สพ.	งานที่ทำ	ปรับปรุงระบบจำหน่าย เปลี่ยนสายแรงสูง		ตามใบขอปฏิบัติงาน	1263/2562
4. เตรียมการสวิตชิงโดย	นายพิชชา กลิ่นประทุม			วันที่	10 กันยายน 2562	
5. ตรวจสอบสวิตชิงโดย				วันที่	10 ก.ย. 62	
6. อนุมัติสวิตชิงโดย				วันที่	11/10/62	
7. สั่งทำสวิตชิงโดย	1. นายสถาพร,นายมงคล,นายอมร (กะ1 00.00 น. - 08.00 น.) 2. นายกฤษณะศักดิ์,นายขุนทอง,นายศักดิ์สิทธิ์,นายพนิต (กะ2 08.00 น. - 16.00 น.) 3. นายนครินทร์,นายอนสรณ์,นายธนิต,นายมนอช (กะ3 16.00 น. - 24.00 น.)					

ที่	รหัสอุปกรณ์	สภาพอุปกรณ์ ปกติก่อน ดำเนินการ	ดำเนินการ	เวลา	ผู้ดำเนินการ	ผู้สั่งการ	หมายเหตุ
1	<b>ตรวจสอบอุปกรณ์ป้องกันและอุปกรณ์ตัดตอนก่อนทำสวิตชิง</b>						
2	SP-KT1A	"OLTC" Auto	"OLTC" Manual		EGAT	-	-
3	SP-KT2A	"OLTC" Auto	"OLTC" Manual		EGAT	-	-
4	SPA01VB-01	"ON" Auto Reclose	"OFF" Auto Reclose		SPA	-	-
5	SPA03VB-01	"ON" Auto Reclose	"OFF" Auto Reclose		SPA	-	-
6	SPA07VB-01	"ON" Auto Reclose	"OFF" Auto Reclose		SPA	-	-
7	SPA10VB-01	"ON" Auto Reclose	"OFF" Auto Reclose		SPA	-	-
8	<b>ย้ายโหลด SPA 3 บางส่วนไปจ่ายจาก SPA 7</b>						
9	SPABVB-01	ปลด	สับ		SPA	-	ขนานบัส
10	SPA03S-03	ปลด	สับ		สพ.	DIS	โรงแรมคันทรี่
11	DIS ชั่วคราว SPA 3	สับ	ปลด(ใช้โหลดบัสเตอร์)		สพ.	DIS	ศิริวัฒน์ใหม่
12	<b>ย้ายโหลด SPA 1 บางส่วนไปจ่ายจาก SPA 10</b>						
13	SPA01S-05	ปลด	สับ		สพ.	SF6	กำไทเฮง
14	SPA01S-03	สับ	ปลด(ใช้โหลดบัสเตอร์)		สพ.	DIS	ร้านการไฟฟ้า TP
15	SPABVB-01	สับ	ปลด		SPA	-	ขนานบัส
16	<b>เมื่อพร้อมดับไฟทำงาน</b>						
17	<b>แจ้ง กฟจ.สพ. ให้ทำการปลดโหลดหม้อแปลงในไลน์ ออกก่อนทำการปลด DDE</b>						
18	<b>หลังจาก กฟจ.สพ. ทำการปลดโหลดหม้อแปลงในไลน์ ออกเสร็จ</b>						
19	<b>แจ้งชุด Hotline กระเช้า ทำการปลด DDE ไลน์ SPA1 จุด A บริเวณหน้าร้านวัฒนยนต์ ออกทั้ง 3 เฟส ได้ (ตามแผนผังแนบ)</b>						
20	<b>แจ้งชุด Hotline กระเช้า ทำการปลด DDE ไลน์ SPA3 จุด B บริเวณหน้าร้านวัฒนยนต์ ออกทั้ง 3 เฟส ได้ (ตามแผนผังแนบ)</b>						
21	<b>แจ้งชุด Hotline กระเช้า ทำการปลด DDE ไลน์ SPA1 จุด C บริเวณหน้าศูนย์เซฟโรเลต ออกทั้ง 3 เฟส ได้ (ตามแผนผังแนบ)</b>						
22	<b>แจ้งชุด Hotline กระเช้า ทำการปลด DDE ไลน์ SPA3 จุด D บริเวณหน้าศูนย์เซฟโรเลต ออกทั้ง 3 เฟส ได้ (ตามแผนผังแนบ)</b>						
23	<b>เมื่อชุด Hotline กระเช้า ทำการปลด DDE ไลน์ SPA1 จุด A บริเวณหน้าร้านวัฒนยนต์ ออกทั้ง 3 เฟส เสร็จเรียบร้อย</b>						
24	<b>เมื่อชุด Hotline กระเช้า ทำการปลด DDE ไลน์ SPA3 จุด B บริเวณหน้าร้านวัฒนยนต์ ออกทั้ง 3 เฟส เสร็จเรียบร้อย</b>						
25	<b>เมื่อชุด Hotline กระเช้า ทำการปลด DDE ไลน์ SPA1 จุด C บริเวณหน้าศูนย์เซฟโรเลต ออกทั้ง 3 เฟส เสร็จเรียบร้อย</b>						
26	<b>เมื่อชุด Hotline กระเช้า ทำการปลด DDE ไลน์ SPA3 จุด C บริเวณหน้าศูนย์เซฟโรเลต ออกทั้ง 3 เฟส เสร็จเรียบร้อย</b>						

ที่	รหัสอุปกรณ์	สภาพอุปกรณ์ ปกติก่อน ดำเนินการ	ดำเนินการ	เวลา	ผู้ดำเนินการ	ผู้สั่งการ	หมายเหตุ
27	แจ้งพื้นที่ไฟดับให้หน่วยงานรับทราบ						
28	แจ้งหน่วยงานเทสไฟ ข้อตกลงราวต์ จุด G1						
29	แจ้งหน่วยงานเทสไฟ ข้อตกลงราวต์ จุด G2						
30	แจ้งหน่วยงานเทสไฟ ข้อตกลงราวต์ จุด G3						
31	แจ้งหน่วยงานเทสไฟ ข้อตกลงราวต์ จุด G4						
32	SP-KT1A	"OLTC" Manual	"OLTC" Auto		EGAT		-
33	SP-KT2A	"OLTC" Manual	"OLTC" Auto		EGAT		-
34	SPA01VB-01	"OFF" Auto Reclose	"ON" Auto Reclose		SPA		-
35	SPA03VB-01	"OFF" Auto Reclose	"ON" Auto Reclose		SPA		-
36	SPA07VB-01	"OFF" Auto Reclose	"ON" Auto Reclose		SPA		-
37	SPA10VB-01	"OFF" Auto Reclose	"ON" Auto Reclose		SPA		-
38	แจ้งชุดปฏิบัติงานทำงานได้						
สิ้นสุด Switching ช่วงเช้า							
39	เมื่อชุดปฏิบัติงาน ทำงานแล้วเสร็จพร้อมจ่ายไฟ						
40	SP-KT1A	"OLTC" Auto	"OLTC" Manual		EGAT		-
41	SP-KT2A	"OLTC" Auto	"OLTC" Manual		EGAT		-
42	SPA01VB-01	"ON" Auto Reclose	"OFF" Auto Reclose		SPA		-
43	SPA03VB-01	"ON" Auto Reclose	"OFF" Auto Reclose		SPA		-
44	SPA07VB-01	"ON" Auto Reclose	"OFF" Auto Reclose		SPA		-
45	SPA10VB-01	"ON" Auto Reclose	"OFF" Auto Reclose		SPA		-
46	แจ้งหน่วยงาน ปลดข้อตกลงราวต์ จุด G1						
47	แจ้งหน่วยงาน ปลดข้อตกลงราวต์ จุด G2						
48	แจ้งหน่วยงาน ปลดข้อตกลงราวต์ จุด G3						
49	แจ้งหน่วยงาน ปลดข้อตกลงราวต์ จุด G4						
50	เมื่อพร้อมจ่ายไฟ						
51	แจ้งชุด Hotline กระเช้า ทำการเชื่อม DDE โลว์ SPA1 จุด A บริเวณหน้าร้านวัฒนยนต์ ออกทั้ง 3 เฟส ได้ (ตามแผนผังแนบ)						
52	แจ้งชุด Hotline กระเช้า ทำการเชื่อม DDE โลว์ SPA3 จุด B บริเวณหน้าร้านวัฒนยนต์ ออกทั้ง 3 เฟส ได้ (ตามแผนผังแนบ)						
53	แจ้งชุด Hotline กระเช้า ทำการเชื่อม DDE โลว์ SPA1 จุด C บริเวณหน้าศูนย์เซฟโรเลต ออกทั้ง 3 เฟส ได้ (ตามแผนผังแนบ)						
54	แจ้งชุด Hotline กระเช้า ทำการเชื่อม DDE โลว์ SPA3 จุด D บริเวณหน้าศูนย์เซฟโรเลต ออกทั้ง 3 เฟส ได้ (ตามแผนผังแนบ)						
55	เมื่อชุด Hotline กระเช้า ทำการเชื่อม DDE โลว์ SPA1 จุด A บริเวณหน้าร้านวัฒนยนต์ ออกทั้ง 3 เฟส เสร็จเรียบร้อย						
56	เมื่อชุด Hotline กระเช้า ทำการเชื่อม DDE โลว์ SPA3 จุด B บริเวณหน้าร้านวัฒนยนต์ ออกทั้ง 3 เฟส เสร็จเรียบร้อย						
57	เมื่อชุด Hotline กระเช้า ทำการเชื่อม DDE โลว์ SPA1 จุด C บริเวณหน้าศูนย์เซฟโรเลต ออกทั้ง 3 เฟส เสร็จเรียบร้อย						
58	เมื่อชุด Hotline กระเช้า ทำการเชื่อม DDE โลว์ SPA3 จุด D บริเวณหน้าศูนย์เซฟโรเลต ออกทั้ง 3 เฟส เสร็จเรียบร้อย						
59	ย้ายโหลด SPA 1 บางส่วนกลับจาก SPA 10						
60	SPABVB-01	ปลด	สับ		SPA		- ขนานบัส
61	SPA01S-03	ปลด	สับ		สพ.		DIS ร้านการไฟฟ้า TP





การไฟฟ้าส่วนภูมิภาค  
PROVINCIAL ELECTRICITY AUTHORITY

จาก ทม.ปบ.กฟง.สพ.

ถึง ผจก.กฟง.สพ.

เลขที่ ก.๓ สท.(ปบ.)

วันที่ ๓๐ สิงหาคม ๒๕๖๒

เรื่อง ขออนุมัติแผนงานดับกระแสไฟฟ้าในระบบจำหน่าย

เรียน ผจก.กฟง.สพ./รจก.กฟง.สพ.

ด้วยในวันที่...๒๑...เดือน...กันยายน...พ.ศ. ...๒๕๖๒... ตั้งแต่เวลา ๐๘.๓๐ - ๑๖.๓๐ น. กฟง.สุพรรณบุรี มี  
แผนงานดับไฟฟ้าบริเวณ ..SF๖ทำให้เือง-แยกมาลัยแมน...เพื่อ.. เปลี่ยนสายแรงสูงเปลือยเป็นสายSAC๑๘๕ ต.มม...

โดยมีรายละเอียด พีดเดอร์ที่ขอปฏิบัติงานดังกล่าวข้างต้น ดังนี้

พีดเดอร์ ..๑,๓.. สถานี ..สุพรรณบุรี... ตั้งแต่บริเวณ .. SF๖ทำให้เือง-แยกมาลัยแมน

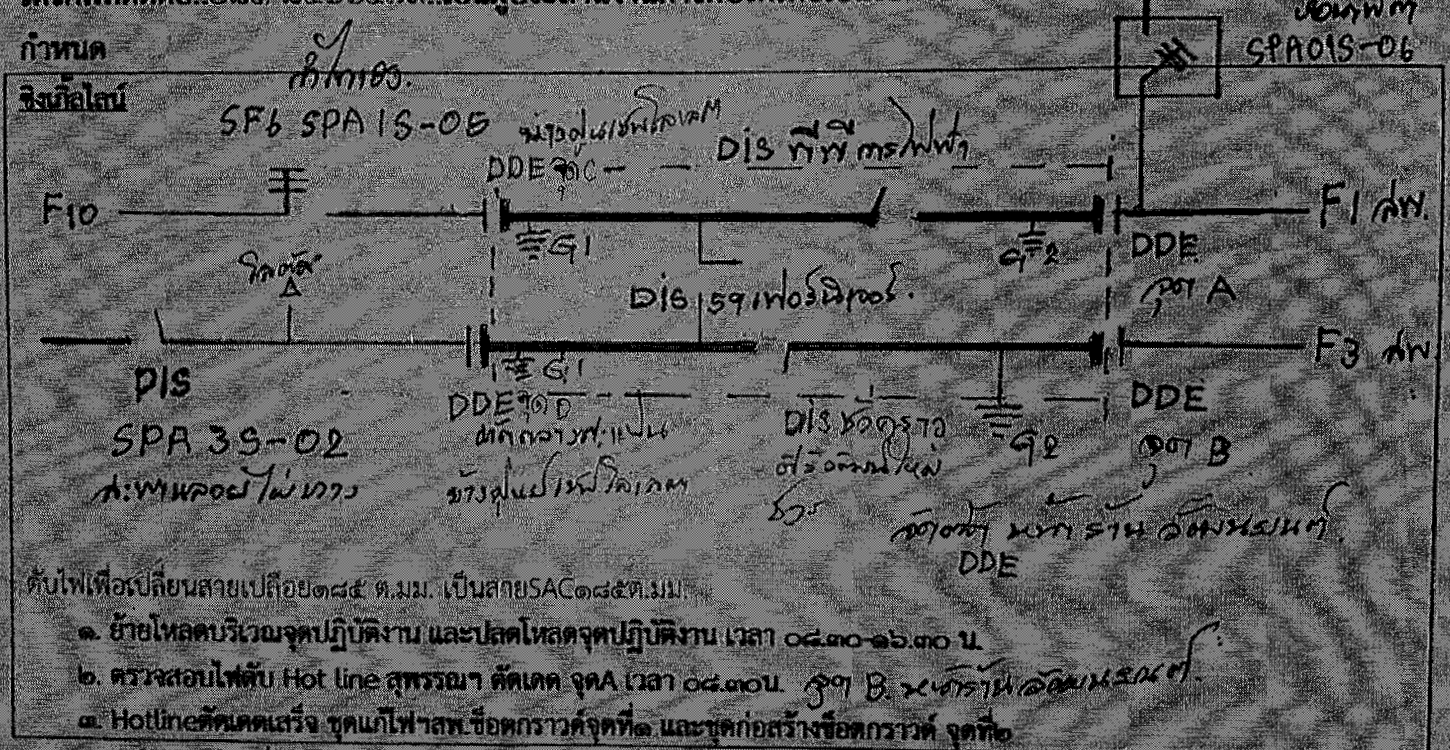
ทั้งนี้ กฟง.สุพรรณบุรี ได้มอบหมายให้ ..นายเดชาวัต คงเจริญ... ตำแหน่ง พงช.๖. ผจก.กฟง.สพ. เบอร์

โทรศัพท์ติดต่อ...๐๖๑-๘๒๖๓๓๘๑๑...เป็นผู้ควบคุมงานและให้ ..นายวรพล สุทธิไกร...ตำแหน่ง ชผ.กส.กฟง.สพ. เบอร์

โทรศัพท์ติดต่อ...๐๘๑-๘๕๖๖๔๙๗...เป็นผู้ประสานงานการดับไฟเพื่อเป็นไปด้วยความเรียบร้อยและเสร็จในเวลาที่จะ

กำหนด

จึงถือโดย



ดับไฟเพื่อเปลี่ยนสายเปลือย๑๘๕ ต.มม. เป็นสายSAC๑๘๕ต.มม.

๑. ย้ายโหลดบริเวณจุดปฏิบัติงาน และปลดโหลดจุดปฏิบัติงาน เวลา ๐๘.๓๐-๑๖.๓๐ น.
๒. ตรวจสอบไฟดับ Hot line สุพรรณบุรี คัดเขต จุด A เวลา ๐๘.๓๐น. จุด B. และบริเวณอื่นตามแผนที่
๓. Hotline คัดเขตเสร็จ ชุคแก๊สไฟฟ้าสท. ช็อคกราวด์จุดที่ ๑ และจุดก่อสร้างช็อคกราวด์ จุดที่ ๒

จึงเรียนมาเพื่อโปรดอนุมัติให้ต่อไปด้วย

(นายอภิรักษ์ เอี่ยมสกุล)  
พงช.๖ ผบ.กฟง.สพ.

อนุมัติ  
  
นาย นงกรณ์ ศรีสงกรานต์  
รจก.(ท) กฟง.สุพรรณบุรี  
ผอ.กฟง.สพ.

แผนปฏิบัติการและบำรุงรักษา  
โทร ๐๘๕-๕๓๑๖๗๗๘, ๐๘๕๕๕, ๐๘๕๖๐



Handwritten text, possibly a name or title, located below the circular stamp.

Handwritten text, possibly a title or header, located below the stamp.

Handwritten text, possibly a name or label, located in the upper middle section.

Handwritten text, possibly a name or label, located below the previous text.

Small circled letter 'B' located to the right of the handwritten text.

Small circled letters 'B' and 'C' followed by handwritten text, located on the right side.

Handwritten text: (C) 123 NAGANI

Handwritten text: (Y) AGGEND

Handwritten text: (G) 152 SAC

Handwritten text: (M) ...

Handwritten text: TRAIK LOTUS

Handwritten text: Mu ...

Handwritten text: SF6

Small circled letter 'A' located near the SF6 text.

Handwritten text, possibly a name or label, located at the bottom left.

Handwritten text: JALANI, located at the bottom right.

အမျိုးအမည်

② DDE

အမျိုးအမည်

250 ဝက်

③ DDE

အမျိုးအမည်

740 ဝက်

② DDE

Chevrolet မာဗက် 424 ဝက်

474 ဝက်

① DDE

SF6 နောင်ဆောင်ပါ ဝက်